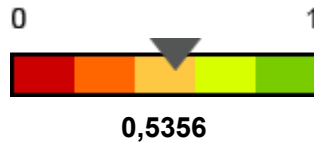


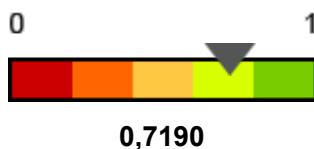
**Dados da operadora MAIS DENTAL PLANOS ODONTOLOGICOS LTDA**

Nome Fantasia	MAIS DENTAL.COM E + DENTAL.COM
Registro ANS	34929-1
CNPJ	01.541.601/0001-74
Razão Social	MAIS DENTAL PLANOS ODONTOLOGICOS LTDA
Situação do Registro ANS	Ativa
Total de Consumidores	9.506
Tipo	Operadora exclusivamente odontológica
Modalidade	Odontologia de Grupo

[Voltar para consulta](#)**IDSS da operadora 2022 (Ano-base 2021)****Pontuação para operadora acreditada: Operadora não Acreditada****Ver mais informações****Indicador bônus  
Operadora não pontuada**

### 1 - IDQS - QUALIDADE EM ATENÇÃO À SAÚDE

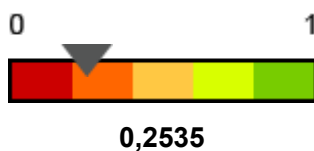
Avaliação do conjunto de ações em saúde que contribuem para o atendimento das necessidades de saúde dos beneficiários, com ênfase nas ações de promoção, prevenção e assistência à saúde prestada.



[Ver mais informações](#)

### 2- IDGA - GARANTIA DE ACESSO

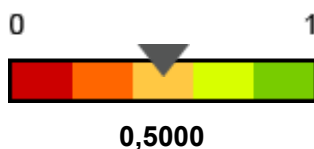
Condições relacionadas à rede assistencial que possibilitam a garantia de acesso, abrangendo a oferta de rede de prestadores.



[Ver mais informações](#)

### 3 - IDSM - SUSTENTABILIDADE NO MERCADO

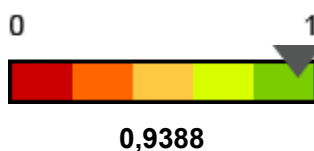
Monitoramento da sustentabilidade da operadora, considerando seu equilíbrio econômico-financeiro, passando pela satisfação do beneficiário e compromissos com prestadores.



[Ver mais informações](#)

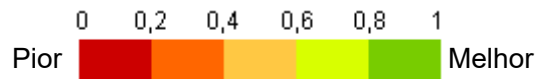
### 4 - IDGR - GESTÃO DE PROCESSOS E REGULAÇÃO

Entre outros indicadores, essa dimensão afere o cumprimento das obrigações técnicas e cadastrais das operadoras junto à ANS.

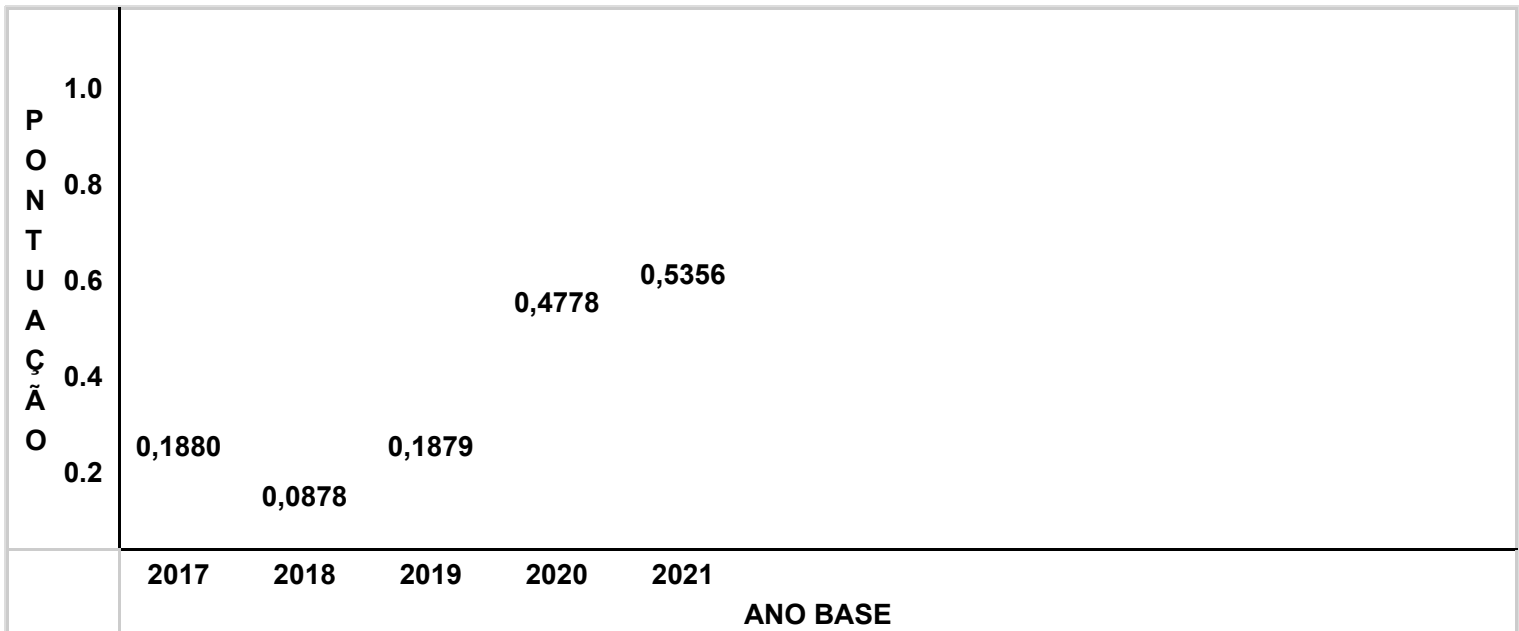


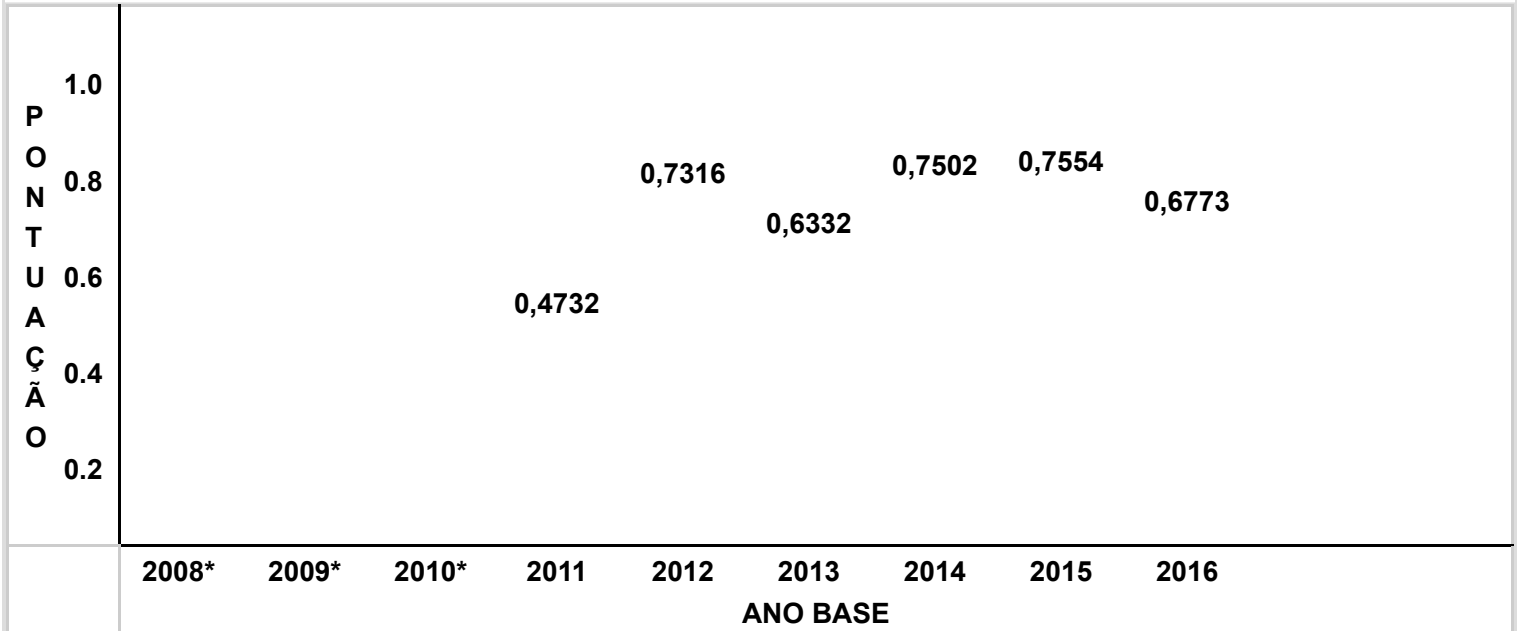
[Ver mais informações](#)

## Faixas de notas de avaliação:

**Gráfico de evolução do IDSS - TISS**

A ANS iniciou, a partir do IDSS ano-base 2017, uma nova etapa do Programa de Qualificação, que usa o Sistema de Informação do Padrão TISS (Troca de Informações na Saúde Suplementar) como fonte de dados para o processamento dos indicadores. A metodologia foi totalmente modificada, com os indicadores calculados sobre uma base de dados nova, gerando resultados que não são totalmente comparáveis com os anos anteriores.



**Gráfico de evolução do IDSS**

Para os anos de 2008, 2009 e 2010 os resultados foram apresentados apenas por faixa.